

FFIRI

Beach Soccer

دستورچه ی عملیاتی ورزشگاه فوتبال ساحلی



مطالب:

۱- معرفی

۱-۱- مجوزها و ضمانت ساخت

۲- ظرفیت ورزشگاه و محدوددهی مورد نیاز

۳- محدوددهی مسابقه

۱-۳- زمین بازی

۲-۳- ماسه، زه‌کشی و سیستم پاک سازی

۳-۳- منطقه‌ی فنی

۴-۳- تابلوهای تبلیغات

۵-۳- عکاسان

۴- ساختار ورزشگاه

۱-۴- سکوها

۲-۴- جایگاه ویژه

۵- فنی الزامات

۱-۵- نور و روشنایی

۲-۵- سیستم صوت

۳-۵- صفحه نمایش بزرگ

۴-۵- اسکور برد

۵-۵- منبع تغذیه‌ی انرژی

۶-۵- اینترنت

۶- امکانات فضاها

۱-۶- رختکن تیم‌ها

۲-۶- تونل ورودی

۳-۶- اتاق / چادر پزشکی

۴-۶- دفتر کار

۵-۶- انبار / اتاق وسایل

۶-۶- امکانات رسانه‌ای

۷-۶- سرویس‌های بهداشتی

۸-۶- محل نشستن تیم‌ها و داوران

۹-۶- آب‌پاشی

۷- برج دوربین‌ها

۱- معرفی

این دسترچه به منظور ساخت و آماده سازی یک ورزشگاه برای برگزاری رویداد رسمی فوتبال ساحلی تهیه شده است و راهنمایی است که استانداردهای لازم در این خصوص را بیان می‌کند.

۱-۱- مجوزها و ضمانت ساخت

برای احداث یک ورزشگاه نیاز است اجازه‌ی مسئولان محلی و مجوزهای قبل از شروع ساخت ورزشگاه اخذ گردد:

- ساخت و ساز در ساحل دریا و داشتن کارگاه ساخت،
- ترافیک محل احداث،
- کنترل، نگهداری و مالکیت ورزشگاه بعد از احداث بر عهده‌ی چه شخصیت حقیقی یا حقوقی است؛
- فاصله تا مرکز درمانی و فوریت حوادث پزشکی،
- فاصله تا مرکز آتش نشانی و فوریت حوادث سوختگی،

۲- ظرفیت ورزشگاه و محدوده‌ی مورد نیاز

بهتر است که ورزشگاه در محدوده‌ی ساحل و رو به دریا باشد. حداقل فضای مورد نیاز برای ساخت ورزشگاه استاندارد ۶۴×۶۴ متر است.

ورزشگاه باید حداقل ظرفیت ۱۵۰۰ تماشاگران را به شرح زیر داشته باشد:

- ۱۳۰۰ صندلی برای تماشاگران عادی که به شکل U طراحی شده باشد؛
- ۲۰۰ صندلی برای تیم‌های شرکت کننده، مقامات، VIP و VVIP است؛
- ۵۰ صندلی برای جایگاه خبرنگاران و رسانه‌های جمعی و گروهی است؛
- منطقه‌ای برای افراد توان‌یاب و معلول نیز باید در نظر گرفته شود.

محوطه‌ی ورزشگاه شامل زمین بازی، محوطه‌ی فنی و جایگاه تماشاگران است که یک محدوده‌ی حداقلی ۴۱۰۰ متر مربع را نیاز دارد اما یک محدوده‌ی ۲،۱۴۵ متر (۳۳ × ۶۵) نیز برای استقرار کلیه‌ی امکانات لازم است.

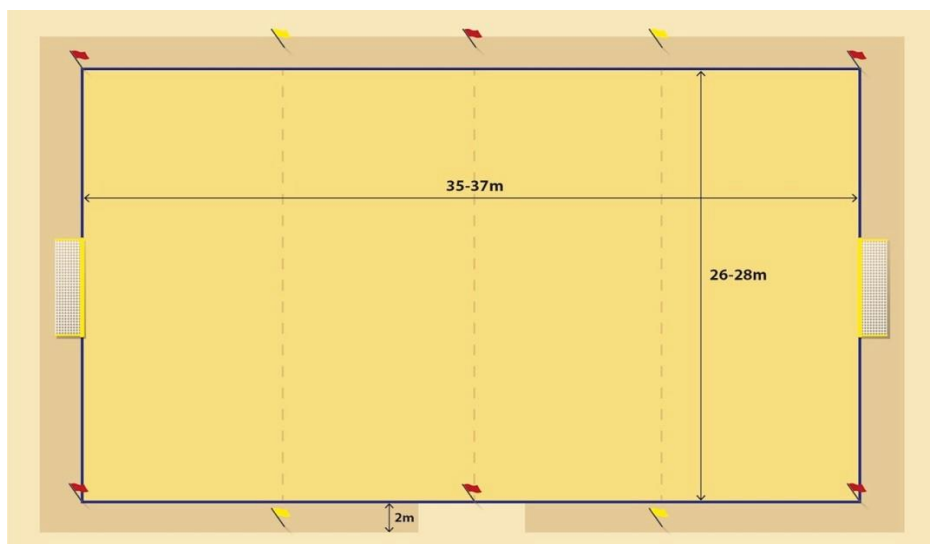
۳- محدوده‌ی مسابقه

۳-۱- زمین بازی:

عرض زمین بازی ۲۶-۲۸ متر و طول آن ۳۵-۳۷ متر است.

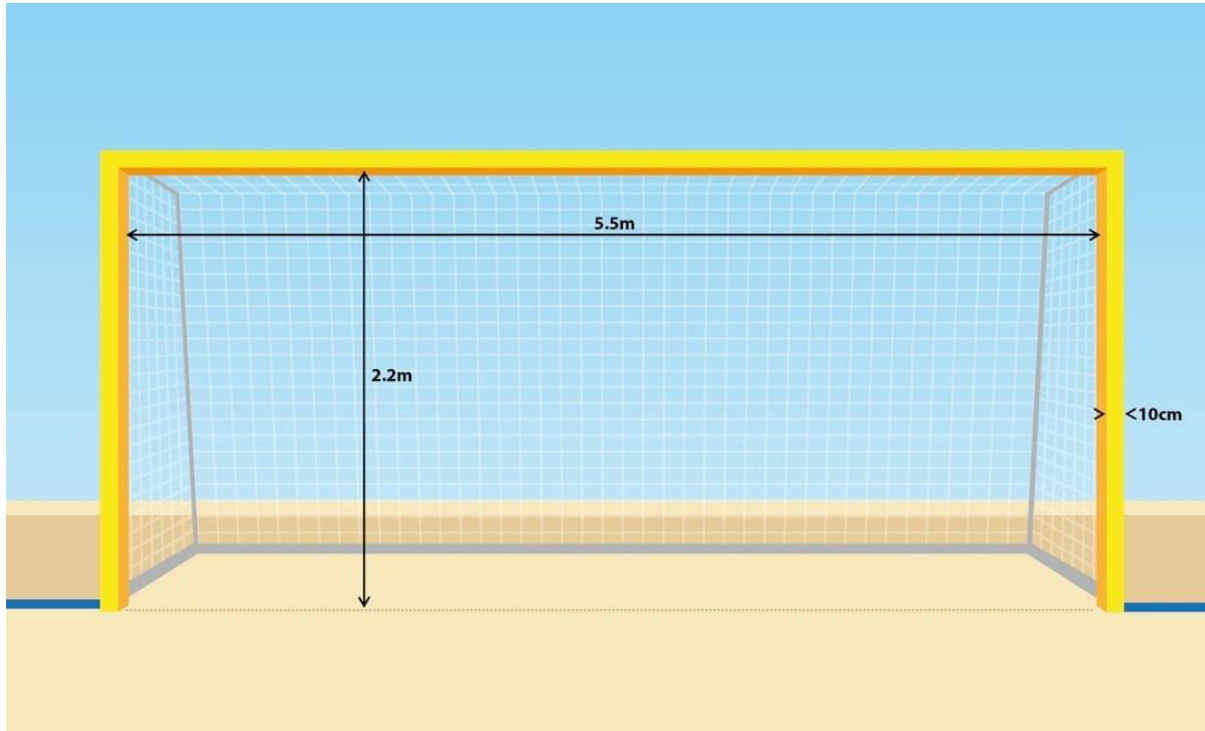
تبلیغات محیطی باید از خطوط طولی و عرضی زمین بازی حداقل ۲ متر فاصله داشته باشد. (تابلوها نباید برای بازیکنان خطرناک باشند) فاصله‌ی بین سکوها و تابلوهای تبلیغاتی باید حداقل ۴ متر باشد.

اندازه‌ی خطوط / نوار آبی رنگ زمین ۸ الی ۱۰ سانتی متر است که بایستی با قطر تیرک‌های دروازه برابر باشد.



تیرک دروازه:

- تیرک دروازه باید به زمین محکم و از هر طرف مهار شده باشد؛
- فاصله‌ی بین ستون عمودی (از داخل ستون) ۵.۵ متر و ارتفاع آن از سطح زمین تا زیر تیرک افقی ۲.۲ متر است؛
- عمق تور دروازه حداقل باید ۱.۵ متر بوده و در فاصله‌ی ۲ متری تیرک‌های عمودی در زمین فرو رود؛
- جنس تیرک دروازه‌ها فایبرگلاس یا آلومینیوم بوده و رنگ آن‌ها زرد است.



۳-۲ - ماسه، زه‌کشی و سیستم پاک سازی:

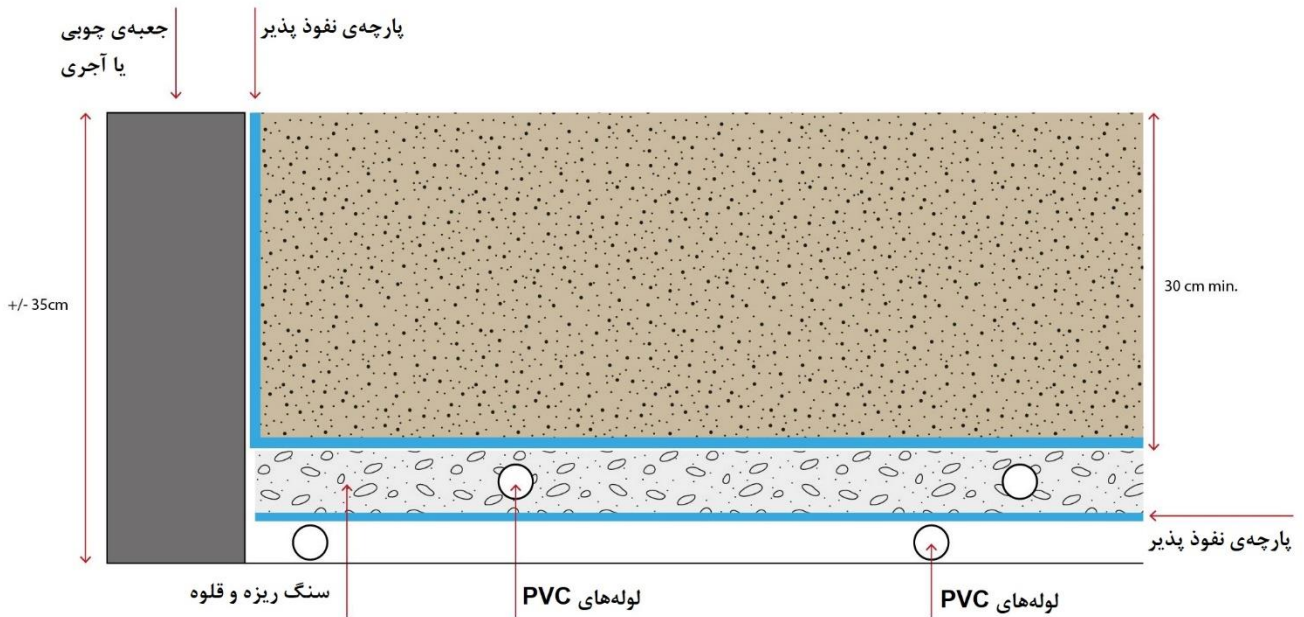
الف) ماسه:

برای مکان‌هایی که دسترسی به ماسه‌ی دریا وجود ندارد یک جعبه با ظرفیت ۸۰۰ تن ماسه و عمق ۲۵ تا ۳۰ سانتی متر نیاز است که باید از چوب یا آجر ساخته شود و هم ارتفاع ماسه باشد (برای جلوگیری از هدر رفتن آن)؛ ماسه باید کیفیت خوبی داشته باشد، یا ماسه‌ی صنعتی (به عنوان مثال از صنایع شیشه) برگرفته و ساخته شده باشد؛

- ترکیب: ماسه‌ی خالص (۹۸٪ سیلیس یا کوارتز)، بدون آهن، خاک رس یا سایر ناخالصی‌ها،
- اندازه‌ی دانه: بلور ماسه باید بین ۰.۲ تا ۰.۵ میلی‌متر باشد؛
- رنگ: هرچه ماسه روشن‌تر (سفید یا بژ) باشد، در معرض آفتاب کم‌تر گرم شده و برای خنک شدن نیاز به آب‌پاشی کمتری است.

ب) زه‌کشی:

برای جلوگیری از جمع شدن آب اضافی باید یک سیستم زه‌کشی خوب ساخته شود. یک مهندس می‌تواند در پروژه از لوله‌های PVC سوراخ‌دار پوشیده شده با پارچه استفاده کند که در داخل کانال‌ها اجرا می‌شود. این مجراها باید با شن و لایه‌ی دیگری از پارچه قابل نفوذ پوشیده شوند تا از تماس بین ماسه و شن جلوگیری شود. توصیه می‌شود که زمین زیر ماسه کمی شیب داشته باشد تا به زه‌کشی کمک کند. این شیب باید با ماسه جبران شود تا زمین صاف و هموار باشد.



ج) سیستم پاک سازی:

- اگر رویداد در ساحل برگزار شود، ماسه باید تمیز گردیده و از همه‌ی ناخالصی‌ها پاک شود؛
- ماسه‌ی زمین مسابقه باید در هنگام برگزاری رویداد، روزانه پاک سازی شده و تیلر زده شود؛
- داشتن حداقل یک دستگاه کولتیواتور برای پاک سازی زمین بازی از الزامات ورزشگاه است.

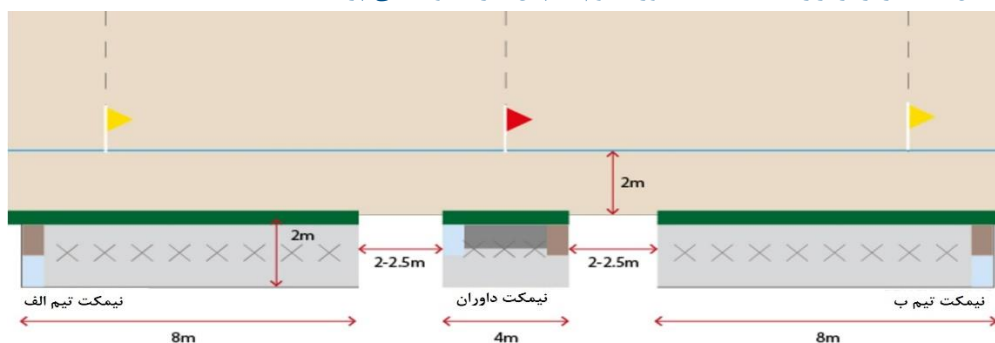


د) توصیه‌های دیگر:

- هنگامی که زمین مسابقه در یک منطقه‌ی باد خیز احداث می‌گردد، باید از ماسه با بلور درشت‌تر (۰.۴۰ - ۰.۵۰ میلی‌متر) و عمق ۵۰ سانتی متر استفاده شود تا شرایط زمین از حالت استاندارد خارج نشود؛
- استفاده از زه‌کشی و ماسه‌ی با کیفیت این موضوع را ضمانت می‌کند که زمین بازی بعد از باران سریع خشک شده و نرم باقی بماند. هم چنین باید شرایطی فراهم باشد تا هنگام بارش باران نیز بتوان از زمین برای برگزاری مسابقه استفاده کرد؛
- با پیروی از اطلاعات بالا، زمین در شرایط ایده‌آلی قرار می‌گیرد تا در ۳۶۵ روز سال بدون نیاز به تعمیر و نگهداری، استفاده شود.

۳-۳- منطقه‌ی فنی:

- منطقه‌ی فنی در محدوده‌ی بین زمین بازی و جایگاه ویژه بوده و شامل نیمکت تیم‌ها و داوران است؛
- نیمکت‌ها باید در سمتی قرار گیرد که محل دوربین اصلی تلویزیون است؛
- طول نیمکت‌ها باید حداقل ۸ متر باشد؛
- نیمکت باید یک سطح سفت و سخت برای راه رفتن روی آن مانند سکوی چوبی یا پلاستیکی داشته باشد؛
- نیمکت باید مجهز به یک یخچال (Cool Box) و یک سطل زباله باشد؛
- حداقل یک نفر از برگزار کننده باید به طور مداوم یخچال‌ها را با نوشیدنی پر کند.

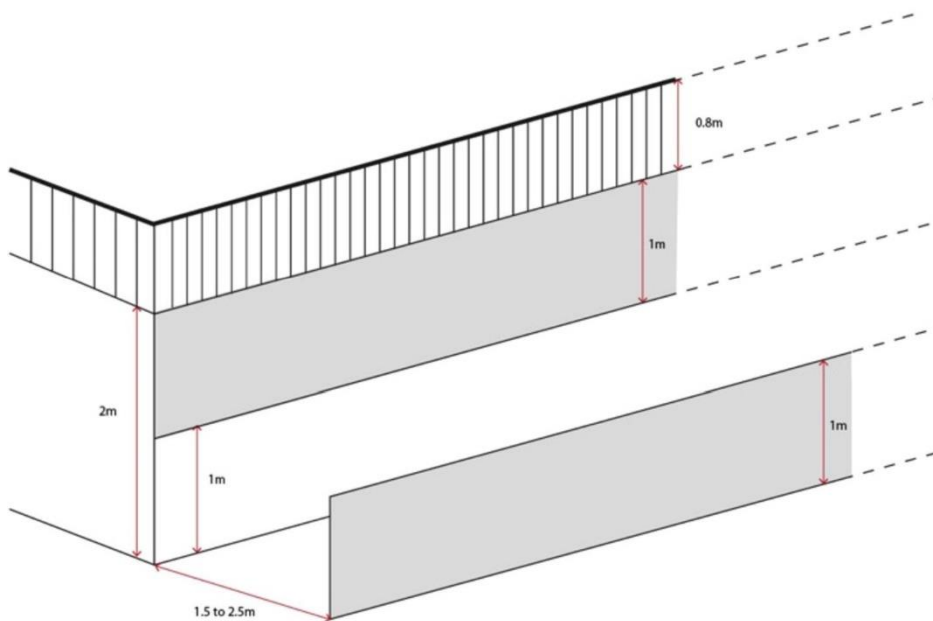
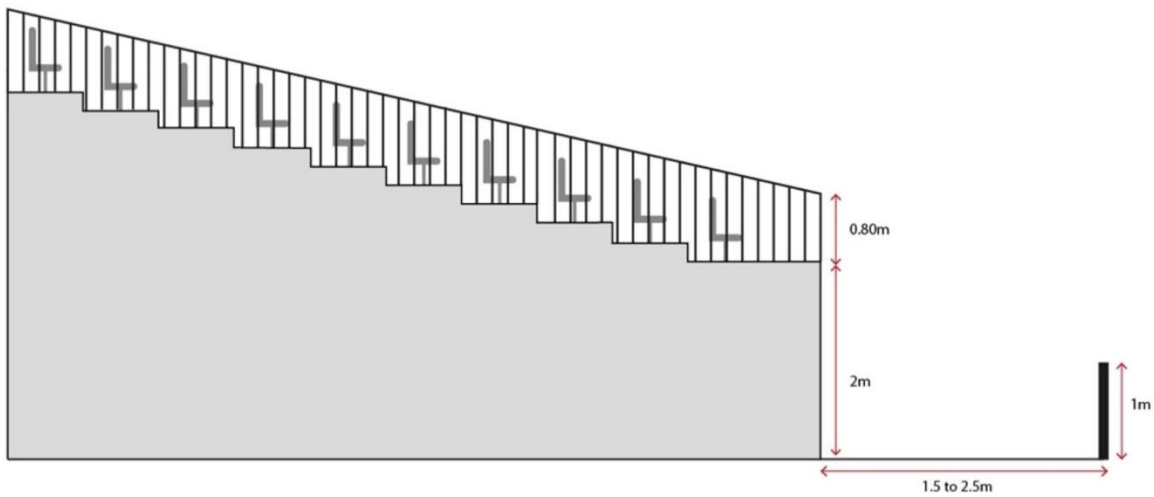


میز داوران:

- میز داوران باید با نیمکت تیم‌ها هم راستا و در وسط زمین بازی باشد. ساخت آن به صورت زیر است:
- دارای سکویی با ارتفاع حداقل ۱۰ سانتی متر برای دید بهتر داوران به زمین بازی،
 - مجهز به یک میز و سه صندلی برای استقرار داور وقت نگهدار، هماهنگ کننده و مدیر زمین،
 - دارای یک مانیتور (تلویزیون) و ریموت کنترل اسکوربرد،
 - مجهز به یک یخچال (Cool Box) و یک سطل زباله باشد که مداوم آن را با نوشیدنی پر شود؛
 - دارای سه دوشاخه‌ی برق،
 - دارای یک تابلوی ۰.۸×۴ متری با آرم رویداد در جلوی آن باشد.

۳-۴ = تابلوهای تبلیغات:

تابلوهای تبلیغاتی در اطراف زمین نصب می‌شوند تا معلوم بوده و اسپانسرها در تلویزیون دیده شوند. به طور کلی، باید دو ردیف تخته به شکل U شکل وجود داشته باشد. ردیف اول در سطح زمین و بالای تابلوی ردیف دوم باید ۲ متر از زمین ارتفاع داشته باشد. (در منطقه‌ی فنی، فقط یک ردیف مورد تبلیغات باید باشد)



تابلوهای استاتیک:

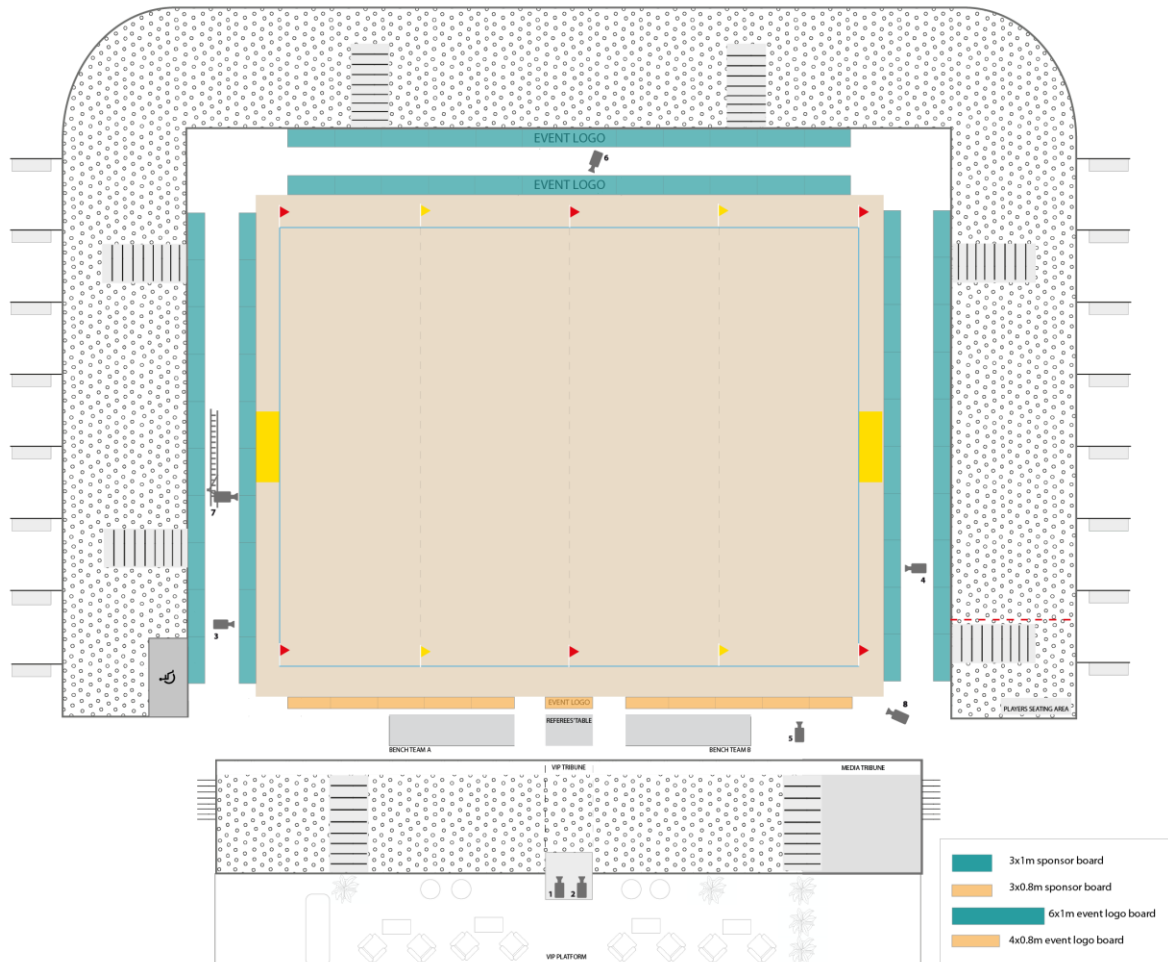
تابلوهای استاتیک رایج‌ترین سیستم برای تشخیص حامیان مالی در زمین است. اندازه‌ی هر تخته 3×1 متر است. تابلوها به یکدیگر وصل شده و جلوه‌ی دید چشمی به صورت خطی پیوسته برای برندها ایجاد می‌کند. همه‌ی تخته‌ها باید سفت، محکم و مقاوم در برابر ضربات توپ باشند. پایه‌های تخته‌ها باید چند سانتی متر در ماسه فرو روند تا از آسیب دیدگی بازیکنان جلوگیری شود.

تابلوها باید در یکی از سبک‌های زیر ساخته شوند:

- بنر یا ایلف مانند آن روی پلاستیکی، آلومینیومی یا چوبی،
- PVC منگنه شده بر روی یک تخته چوب سوراخ شده.

توزیع تخته‌ها باید بر اساس اندازه گیری‌های زیر در ردیف اول و دوم باشد:

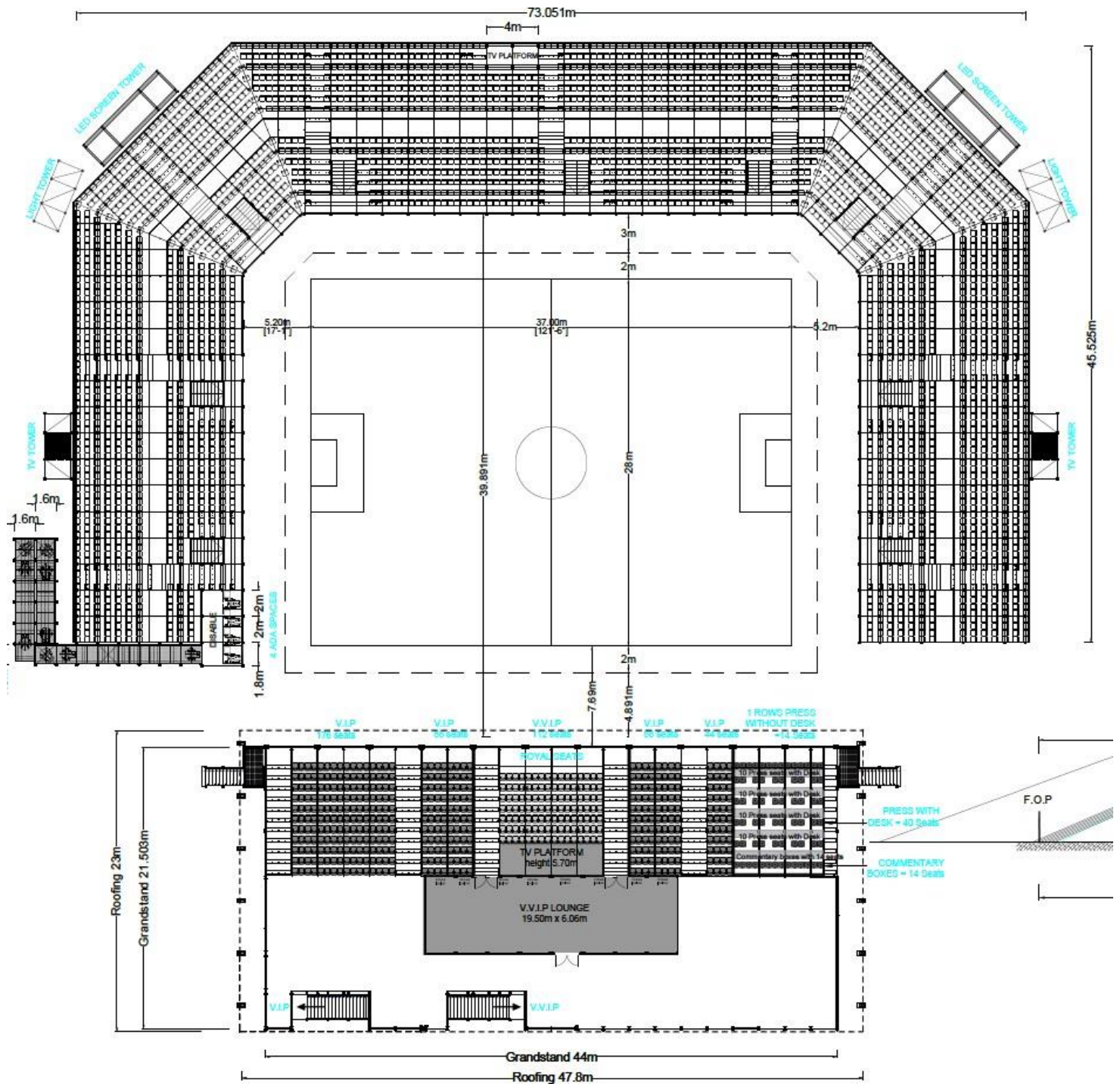
- ردیف طولی زمین: 36 متر یا 42 متر طول و یک متر ارتفاع، طول مجموع تخته‌ها باید مضرری از 6 باشد. از 10 یا 12 تخته 3×1 متری برای حامیان مالی و یک تخته‌ی مرکزی 6×1 متری با نشان و لوگوی رویداد استفاده می‌شود؛
- ردیف عرضی زمین: 30 متر طول و یک متر ارتفاع به عبارتی 10 تخته‌ی 3×1 متری را شامل می‌شود؛
- منطقه‌ی فنی (فقط یک ردیف اجباری است): 15×0.80 متر جلوی نیمکت هر تیم برای امکان قرار دادن پنج تخته‌ی 3×0.80 و یک تخته‌ی 0.8×4 متری در جلوی میز داوران وجود خواهد داشت؛
- یک فاصله 2 تا 2.5 متری باید در هر سمت میز داوران ایجاد شود تا بازیکنان بتوانند وارد و خارج زمین شوند.

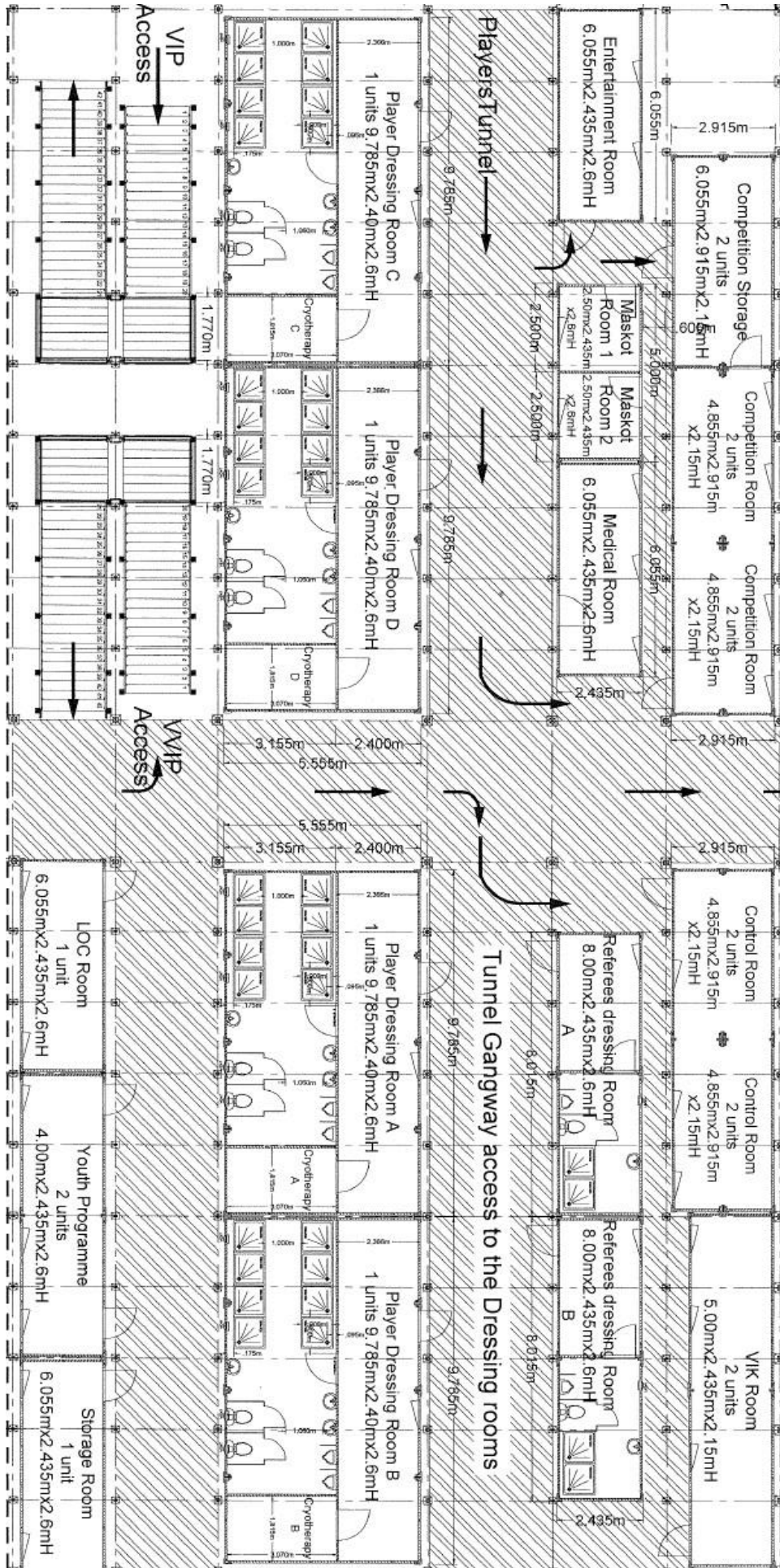


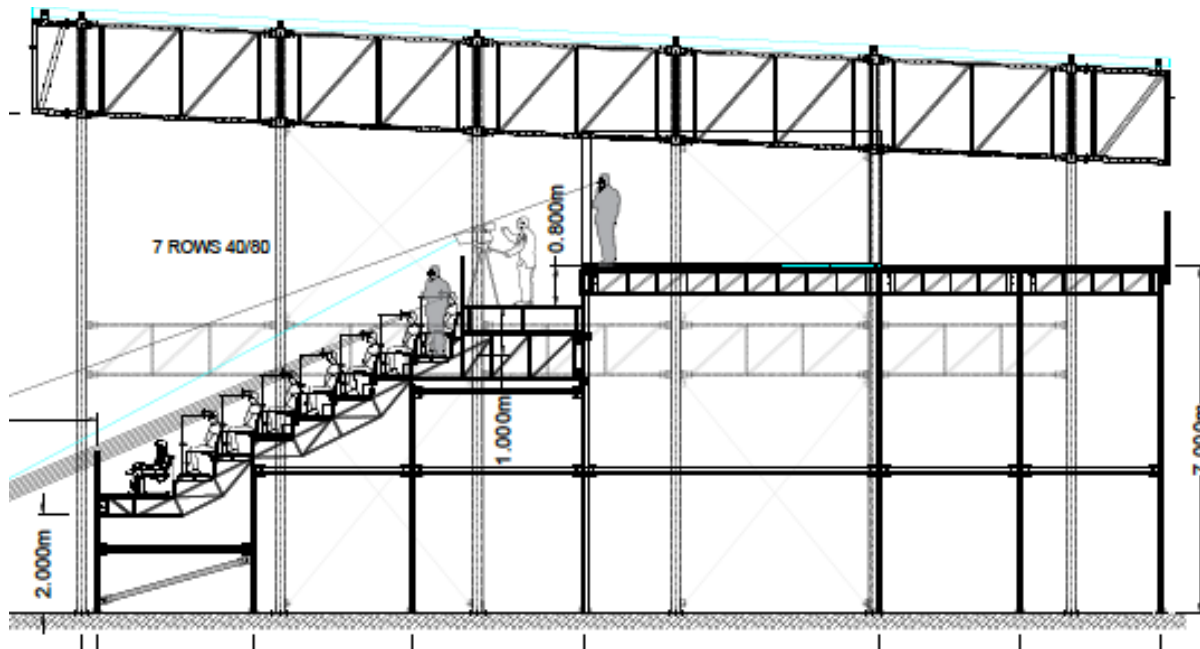
۳-۵- عکاسان:

عکاسان به مناطق خاصی در اطراف زمین دسترسی دارند:

- سمت چپ نیمکت چپ و سمت راست نیمکت سمت راست در ضلعی که جایگاه ویژه قرار دارد؛
- از محدوده‌ی گوشه‌ها تا نزدیکی هر یک از دروازه‌ها (قبل از اولین تیرک دروازه) می‌توانند جایگیری نمایند.







۴- ساختار ورزشگاه

۴-۱- سکوها:

- ارتفاع: شروع سکوها باید از ارتفاع دو متری سطح ماسه باشد؛
- نرده‌ها: سکوها باید دارای نرده‌های ایمنی جلو، عقب و جانبی با ارتفاع حدود ۸۰ سانتی‌متر باشند؛
- محل نشستن: می‌تواند به صورت صندلی یا نیمکت باشد. صندلی ظاهر حرفه‌ای‌تری دارد اما نیمکت‌ها می‌توانند افراد بیشتری را در هر متر مربع جای دهند؛
- تور محافظ: به منظور محافظت از تماشاگران، یک تور سفید به عرض حداقل ۱۸ و ارتفاع ۶ متر در پشت هر دروازه در سکوی تماشاگران نصب می‌شود؛
- در بالای سکوها مجموعه‌ای از میله‌ها باید نصب شود تا پرچم اسپانسرها و تیم‌های شرکت کننده نصب شود. پرچم تیم‌ها مقابل جایگاه ویژه در ابعاد ۱.۸×۱.۲ متر و پرچم اسپانسرها در سکوی پشت دروازه‌ها بین ۶ تا ۱۲ عدد در هر سکو در ابعاد ۰.۸×۲.۵ متر نصب می‌گردد. (این شامل جایگاه ویژه نمی‌شود)

۴-۲- جایگاه ویژه:

- جایگاه ویژه حداقل ۲۵۰ نفر را باید در خود جای دهد، این منطقه باید مجهز به صندلی‌های راحت، راهروهای وسیع‌تر و دسترسی به پذیرایی و سرویس‌های بهداشتی اختصاصی داشته و دارای امکانات زیر باشد:
- سقف: پوشش با دو شیب در طرفین با خرپا نگهدارنده، چترهای بزرگ نیز پذیرفته قابل قبول است؛
- سکوی VIP: یک منطقه‌ی مسطح برای میهمانان VIP و VVIP جهت تماشای مسابقات در فضای آرام‌تر است. سکو باید فضای کافی برای میز، صندلی، مبلمان به سبک سالن و یک فضای بار برای پذیرایی داشته و روی سکوی بالایی مجاور آخرین طبقه‌ی صندلی‌های VIP قرار گیرد؛
- سرویس‌های بهداشتی: سرویس‌های بهداشتی اختصاصی برای VIP و VVIP باید در نظر گرفته شود؛
- مسیر دسترسی: دسترسی به منطقه‌ی VIP باید از طریق یک پلکان اختصاصی در طرفین یا از پشت باشد؛
- جایگاه رسانه‌ها: در یک طرف جایگاه ویژه قرار دارد و فضایی است که رسانه‌ها از جمله عکاسان را در خود جای می‌دهد. مکان دقیق آن بر اساس دسترسی بازیکنان، موقعیت مکانی و راهروی ورودی و خروجی VIP تعیین شده و باید ظرفیت حداقل ۵۰ نفر با چیدمان میز و صندلی را داشته باشد. امکان اتصال به اینترنت (هم بی‌سیم و هم کابل) نیز ضروری است.



۵- الزامات فنی

۵-۱- نور و روشنایی:

- بیشتر رویدادها در نور روز برگزار می‌شود، اما رویدادی که در نور کم یا در شب برگزار می‌شود، به یک سیستم روشنایی نیاز دارد.
- چهار برج روشنایی باید نصب شود که در هر گوشه‌ی ورزشگاه قرار گیرند. برج‌های نور باید یکپارچه یا خارج از جایگاه‌ها باشند، بدون این‌که بر ظرفیت تماشاگران تأثیر بگذارند؛
- حداقل ۱۸۰۰ لوکس در تمام مناطق زمین نیاز است تا روشنایی کافی برای دید استاندارد و ضبط تلویزیونی شرایط ایجاد شود.

۵-۲- سیستم صوت:

- محل قرارگیری بلندگوها باید توسط یک مهندس صدا طراحی شود تا صدا به طور مساوی در سراسر ورزشگاه پخش شود؛
- بلندگوها باید رو به سکوها باشند تا حد امکان از ایجاد مزاحمت برای بازیکنان و عوامل مسابقه جلوگیری شود؛
- بلندگو باید حداقل به یک میکروفون بی‌سیم با شعاع ۴۰ متری دسترسی داشته باشند.

۵-۳- صفحه نمایش بزرگ:

- اگر چه اجباری برای این مورد وجود ندارد، اما توصیه می‌شود ورزشگاه یک صفحه نمایش بزرگ داشته باشد؛
- این نمایشگر باید در یکی از گوشه‌های سکوها، روبروی جایگاه ویژه نصب شود؛
- صفحه نمایشی با ابعاد ۵×۳ و حداقل ۲×۰.۵ متر و دارای کنترل از راه دور باشد.



۴-۵- اسکور برد:

- ورزشگاه باید دارای دو تابلوی دیجیتال باشد. هر کدام در یک گوشه، یکی مقابل دیگری نصب شود تا دید ۳۶۰ داشته باشد؛
- تابلوی امتیاز دیجیتال باید یک پنل LED باشد که از طریق HDMI به کامپیوتر متصل شود؛
- کامپیوتر باید از طریق LAN و WIFI به اینترنت دسترسی داشته باشد؛
- اندازه‌ی توصیه شده ۳.۵×۲ متر و اندازه‌ی حداقلی ۱.۷۵×۱ متر است.

۵-۵- منبع تغذیه‌ی انرژی:

ورزشگاه باید ۱۰۰ تا ۱۵۰ کیلو ولت از شبکه‌ی شهری تامین شود تا توان کافی برای راه اندازی تمام وسایل الکتریکی مورد نیاز را داشته باشد. بنابراین یک مولد پشتیبان باید در نظر گرفته شود.

۶-۵- اینترنت:

ارائه‌ی یک اینترنت قوی در ورزشگاه ضروری است و شبکه‌های اختصاصی باید برای گروه‌ها و مناطق خاص ایجاد شود.

۱) پرسنل اجرایی

- حداقل سرعت ۵۰ مگابیت در ثانیه برای آپلود و دانلود،
- ظرفیت حداقل ۵۰ اتصال هم‌زمان دستگاه،
- در دسترس بودن اتصالات Wi-Fi و LAN پرسرعت در دفاتر مسابقه؛

۲) بخش رسانه

با توجه به حجم زیاد محتوای رسانه، خط اینترنت رسانه باید دارای مشخصات زیر باشد:

- حداقل ۵۰ مگابیت در ثانیه برای هر دو سرعت آپلود و دانلود،
- پوشش Wi-Fi در سراسر مکان،
- در دسترس بودن Wi-Fi و اتصالات LAN پرسرعت در جایگاه رسانه، مرکز رسانه.

۳) بخش داده / فناوری اطلاعات

- یک اتصال بی‌سیم اختصاصی از طریق Wi-Fi نیاز دارد؛
- حداقل سرعت ۱۰۰ مگابیت بر ثانیه متقارن،
- یک UPS متصل به روتر،
- اتصالات LAN پرسرعت باید در مکان‌های مشخصی مانند میز داور (مکان در وسط دو نیمکت در میز داور)،
- پوشش سیگنال Wi-Fi در سرتاسر محل برگزاری،
- آنتن روتر به نقطه اتصال، به عنوان مثال میز داور، بدون در نظر گرفتن فاصله، باید سیم کشی شود.

۶- امکانات فضاها

برگزارکننده باید اطمینان حاصل کند که فضای کافی برای قرار دادن امکانات زیر در دسترس است. تمام اتاق‌ها و مناطق باید از کلیه‌ی قوانین ساختمانی، آتش نشانی و ایمنی با تهویه‌ی مناسب، روشنایی و علائم واضح پیروی کنند که قابل اجرا باشد.

۱-۶- رختکن‌ها:

الف) بازیکنان

حداقل چهار رختکن باید برای تیم‌ها نزدیک به زمین گرم کردن و زمین اصلی با رعایت هر یک از مشخصات زیر در دسترس باشد:

- حداقل اندازه ۵×۵ متر،
- نیمکت یا صندلی برای حداقل ۱۵ نفر،
- وسایل آویز لباس یا کمد برای حداقل ۱۵ نفر،

- یک میز ماساژ،
- تهویه و روشنایی کافی،
- یخچال برای نوشیدنی‌ها،
- یک سطل زباله،
- وایت برد و ماژیک.

یک محوطه‌ی برای نصب چهار دوش باید برای تیم‌ها و داوران به صورت مجزا ساخته شود. این محوطه باید در داخل محیط ورزشگاه و نزدیک به رختکن و زمین قرار گیرد و حریم خصوصی بازیکنان و داوران در این خصوص رعایت شود.



(ب) داوران

یک اتاق برای داوران با مشخصات زیر مورد نیاز است:

- حداقل اندازه ۴×۴ متر،
- صندلی برای حداقل هشت نفر،
- کمد و آویز به تعداد شش نفر،
- تهویه و روشنایی کافی،
- میز ماساژ،
- یخچال برای نوشیدنی‌ها،
- سطل زباله.

۲-۶- تونل ورودی:

یک تونل برای ورود و خروج بازیکنان از زمین باید ایجاد گردد که حداقل سه متر عرض و دو متر ارتفاع داشته باشد تا هر دو تیم در کنار یکدیگر صف آرایی کنند. دهانه‌ی تونل باید در وسط زمین، دقیق زیر جایگاه ویژه قرار گیرد. میز داوران (شامل ریموت تابلو و مانیتور تلویزیون) و تخته ۰.۸×۴ متر در محوطه‌ی فنی باید به راحتی بین مسابقه‌ها قابل جابجایی باشد تا ورود بازیکنان در یک خط مستقیم باشد.

۳-۶- اتاق / چادر پزشکی:

بازیکنان، مسئولان مسابقات، رسانه‌ها، و پرسنل امنیتی باید به این اتاق دسترسی داشته باشند. باید نزدیک به محدوده‌ی رختکن، نزدیک به زمین بازی، با دسترسی سریع ورود / خروج ورزشگاه برای وسایل نقلیه‌ی اضطراری باشد. درها و راهروهای منتهی به این اتاق باید به اندازه‌ی کافی عریض باشند تا امکان دسترسی برای برانکاردها و ویلچرها فراهم شود. اتاق باید دارای دیوارها یا پارتیشن‌هایی باشد که در صورت لزوم آن را به دو قسمت تقسیم کند.

اتاق باید مجهز به موارد زیر باشد:

- یک میز معاینه،
- دو برانکار قابل حمل (علاوه بر آنهایی که در کنار زمین قرار دارند)،
- یک کابینت شیشه‌ای برای داروها،
- یک کابینت غیر شیشه‌ای قفل شونده،
- یک میز و چهار صندلی،
- دو سطل زباله بزرگ،
- کلیه‌ی تجهیزات لازم برای درمان جراحات‌ها و سایر جنبه‌های پزشکی.

حضور آمبولانس و تیم پزشکی در زمین مسابقه در طول مسابقات و تمرینات رسمی الزامی است.

۴-۶- دفتر کار:

دو اتاق امن و دارای قفل با فضای حداقل ۲۵ متر مربع باید به عنوان دفتر کار، یک فضا برای حداقل ۱۰ نفر و یک فضا برای حداقل چهار نفر در نظر گرفته شود. هم چنین یک اتاق اضافی یا بزرگتر نیز باید برای برگزارکنندگان محلی ساخته شود.

هر دفتر باید مجهز به موارد زیر باشد:

- میز و صندلی به تعداد افراد،
- دوشاخه‌های برق برای استفاده افرادی،
- یک چاپگر چند منظوره، کاغذ و جوهر،
- یک یخچال همراه با نوشیدنی،
- یک سطل زباله.

۵-۶- انبار / اتاق وسایل:

یک اتاق اختصاصی باید در نزدیکی دفتر کار قرار گیرد که در آن لباس‌ها، توپ‌ها و سایر اقلام باید به طور ایمن نگهداری شوند. این اتاق همیشه باید قفل باشد و حداقل اندازه‌ی ۴×۴ داشته باشد.

۶-۶- امکانات رسانه‌ای:

الف) مرکز رسانه

منطقه‌ای در مجاورت جایگاه رسانه‌ها بوده و برای استفاده‌ی رسانه‌ها و عکاسان با مشخصات زیر است:

- سقفی برای جلوگیری از ورود هرگونه نور خارجی،
- یک اتاق امن و قابل قفل حداقل ۶۰ متر مربع،
- پریز / دوشاخه‌ی برق برای حداقل ۲۰ نفر،
- میز و صندلی برای حداقل ۲۰ نفر،
- یک چاپگر چند منظوره، کاغذ و جوهر،
- یک سطل زباله،
- ساعت.

مرکز رسانه ممکن است میزبان کنفرانس‌های مطبوعاتی باشد و باید برای این موضوع امکانات مناسبی در نظر گرفته شود (سکو، میز، صندلی، تزیین میز، پس‌زمینه، سیستم صوتی، چراغ‌ها و غیره).

ب) میکسد زون

یک پس‌زمینه به عنوان میکسد زون باید نزدیک به مسیر خروج بازیکنان از زمین در یک منطقه نزدیک مرکز رسانه قرار گیرد.

موارد مورد نیاز برای میکسد زون:

- پس‌زمینه‌ای با اندازه‌ی حداقل ۵.۵×۲.۲ که طرح آن بایستی توسط برگزارکننده به تایید رسیده باشد؛
- سیستم روشنایی، در صورت لزوم.

۶-۷- سرویس‌های بهداشتی:

- تعداد سرویس کافی برای استفاده تماشاگران باید نصب شود؛
- تیم‌ها، داوران و همه‌ی افرادی که در برگزاری شرکت دارند باید سرویس بهداشتی اختصاصی نیز داشته باشند؛
- باید اطمینان حاصل شود که تمام سرویس‌ها مجهز به دستمال توالت، آب و مایع دستشویی هستند.

۶-۸- زمین تمرین (گرم کردن):

- هنگامی که رویداد در یک ورزشگاه برگزار می‌شود مشاهده شده زمانی که تیم‌ها خود را برای مسابقه گرم می‌کنند، یک مسابقه در زمین اصلی در حال برگزاری است، بنابراین باید یک زمین به منظور گرم کردن برای تیم‌ها ایجاد شود؛
- زمین گرم کردن باید به طور کامل با خطوط، پرچم‌ها، تیرک دروازه‌ها و تورهای محافظ تجهیز شده و در ابعاد حداقلی یک زمین فوتبال ساحلی استاندارد (۳۵×۲۶) ساخته شود؛
- اگر فضای ورزشگاه اجازه می‌دهد، زمین باید در داخل محیط ورزشگاه و نزدیک به رختکن باشد. در غیر این صورت، زمین گرم کردن را می‌توان خارج از محیط ورزشگاه با حداکثر یک دقیقه پیاده روی ایجاد کرد.

۶-۹- محل نشستن تیم‌ها و داوران:

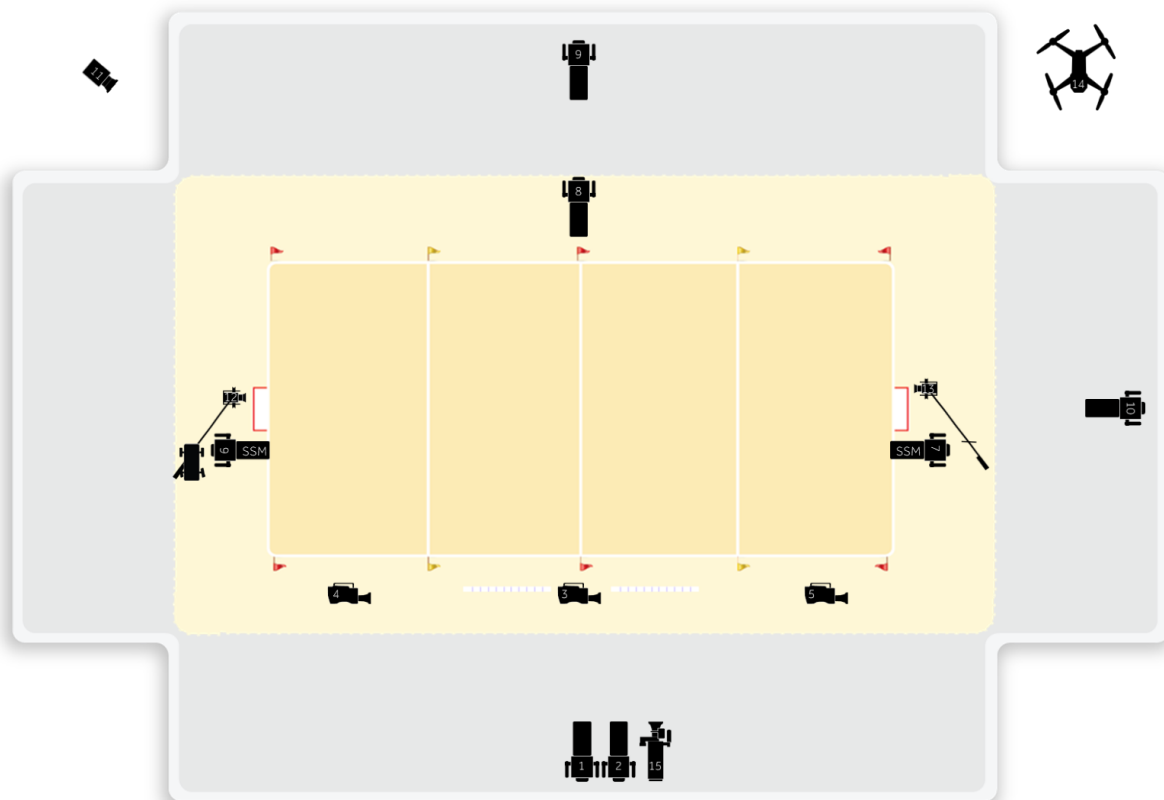
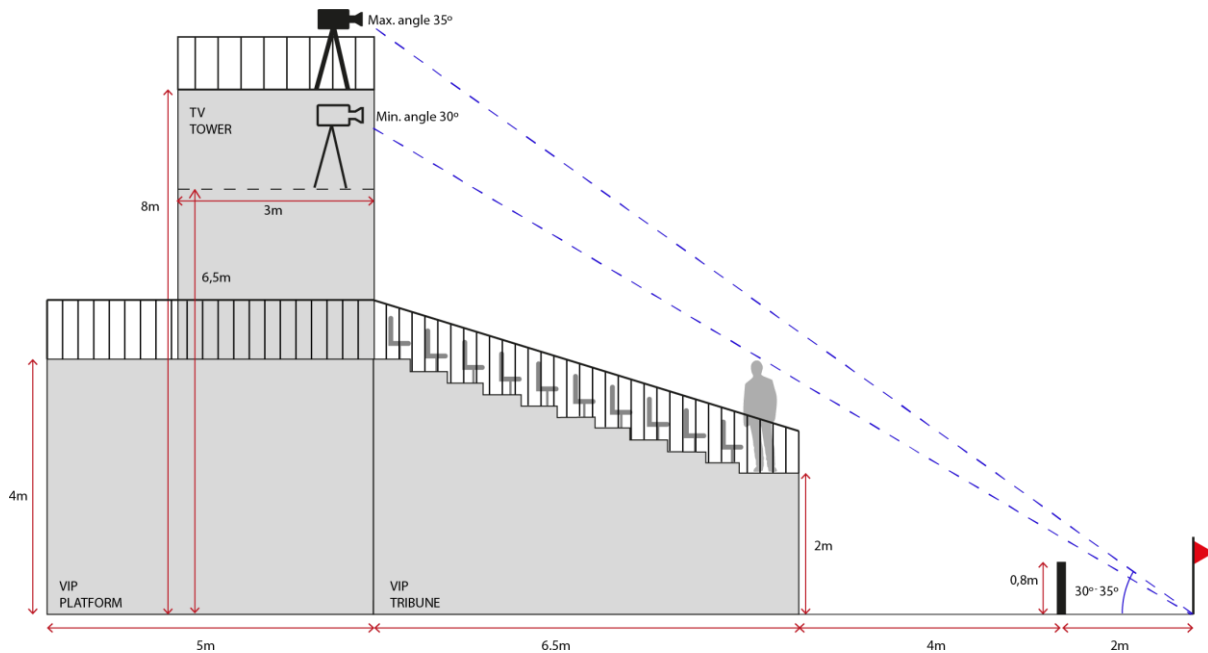
در هنگام برگزاری رویداد، بخشی از جایگاه اصلی ورزشگاه باید برای بازیکنان، سایر عوامل تیم‌ها و داوران برای تماشای مسابقات رزرو شود. ابعاد این بخش بسته به تعداد تیم‌های شرکت‌کننده متفاوت خواهد بود. این محوطه از محدوده‌ی تماشاگران جدا شده و دارای یک نقطه‌ی دسترسی اختصاصی از سمت رختکن تیم‌ها باشد.

۶-۱۰- آب پاشی:

صرف نظر از شرایط آب و هوایی و نوع ماسه، همه‌ی ورزشگاه‌های فوتبال ساحلی باید دارای دو لوله‌ی آب در گوشه‌ی پایین زمین باشند و طول لوله‌ها بایستی به اندازه‌ای باشد که امکان آب‌پاشی کامل زمین در دو دقیقه را فراهم کند.

۷- برج دوربین‌ها

دوربین‌های اصلی در سکوی جایگاه ویژه مستقر می‌گردند و باید به گونه‌ای جانمایی شود که کل زمین در محدوده‌ی فیلم برداری دوربین‌ها باشد. طبق اندازه‌گیری استاندارد ورزشگاه، برج تلویزیون باید حداقل ۸ متر ارتفاع داشته باشد. ارتفاع نهایی برج به فاصله‌ی آن از زمین و خط طولی زمین بازی بستگی دارد. در هر صورت، دوربین‌های اصلی همیشه باید در زاویه‌ی ۳۰ تا ۳۵ درجه نسبت به خط طولی زمین بازی قرار داشته باشند. بالای برج باید یک سکوی مسطح حداقل ۳×۳ متری باشد.



Football Federation Islamic Republic of Iran

Address: No. 4,
Third 12-meter St.,
Seoul Ave.,
73781
TEHRAN Iran

Telephone: +98-21/8821 3308

Internet: the-ffiri.com

Email: international@the-ffiri.com